


GÉOLOCALISATION

NOTICE D'UTILISATION



1 BRANCHEMENT / MISE EN MARCHÉ / ARRÊT




IMPORTANT : Le bouton On/Off est celui situé sur le côté droit au centre du tracker.

NOTA : l'appui consécutif à 2 reprises sur le bouton vert (on/off) permet de relancer l'affichage.

- ✓ 1/ BRANCHEZ le câble USB sur le port USB de votre voiture et la partie USB-C sur le tracker.
- ✓ 2/ INSTALLEZ le tracker
 - >> Reconnaissances : installez le tracker dans l'habitacle
 - >> Rallye : Fixez le tracker sur l'arceau avec des colliers de serrage (**selon la notice d'installation**)
- ✓ 3/ MISE EN MARCHÉ du tracker
 - Restez appuyé plus de 2 secondes sur le bouton On/Off. L'écran s'allume sur l'écran d'accueil.
 - >> Reconnaissances : lancez Mode Reco
 - >> Rallye : lancez Izi Race FFSA
- ✓ 4/ ARRÊT du tracker (ne concerne que les reconnaissances : restez appuyé plus de 2 secondes sur le bouton On/Off. Une confirmation d'arrêt est demandée sur l'écran, cliquez et validez.



2 UTILISATION EN RECONNAISSANCES



Zone sans limite de vitesse déclarée par l'organisateur. Dans ce cas, respect des règles de circulation.



Zone avec limite de vitesse déclarée par l'organisateur.

Sur ce mode, aucune interaction n'est possible.

Affichage de la vitesse instantanée

Lorsque vous dépasserez la vitesse limite dans une zone sensible déclarée par l'organisateur, un signal sonore et un affichage spécifique apparaîtront.

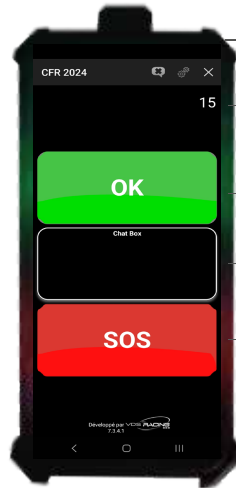
3

UTILISATION EN COURSE



Après avoir lancé son processus de démarrage, le tracker interactif arrivera automatiquement sur l'écran d'accueil.

Lancez iZi Race FFSA.



Voyant blanc

15 — Numéro de course

OK

Bouton de signalement

Chat Box

Messages du PC Course

SOS

Bouton SOS Appel téléphonique d'urgence



En cas d'arrêt en ES, équipage ok

+ = La voiture **ne gêne pas** l'ES.

+ = La voiture **bloque** l'ES.

En cas d'arrêt en ES, avec demande de secours

+ = L'équipage demande une intervention médicale.

+ = Une intervention pour incendie est demandée.

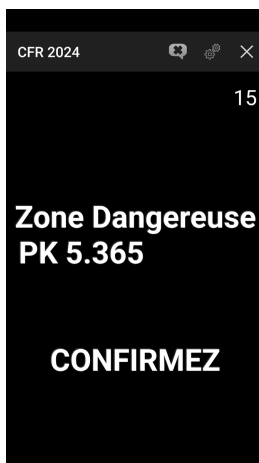
Le déclenchement des boutons SOS Médical et Incendie entraîne automatiquement un appel du tracker vers le PC course.



Message envoyé

IMPORTANT : Si "Message Envoyé" n'apparaît pas dans la zone «message du PC Course» après avoir déclenché une alerte OK ou SOS, le message ne sera pas reçu par le PC Course. Si le message n'apparaît pas, redéclenchez l'alerte.

MESSAGES DU PC COURSE



Vous pouvez recevoir à tout moment des messages textes venant du PC de course.

Vous devez obligatoirement confirmer la réception du message en appuyant sur «CONFIRMEZ».

APPEL DU PC COURSE



Le PC Course peut vous appeler s'il n'a pas de nouvelle de votre part alors que vous êtes à l'arrêt dans une ES.

En cas exceptionnel et sous autorisation (tél. 07 68 88 27 57 - 06 95 64 61 76) le Tracker Interactif devra être renvoyé impérativement le lendemain du rallye. Par courrier à : VDS RACING - 6 place du Comte Raymond VI 30650 Rochefort du Gard