


GÉOLOCALISATION

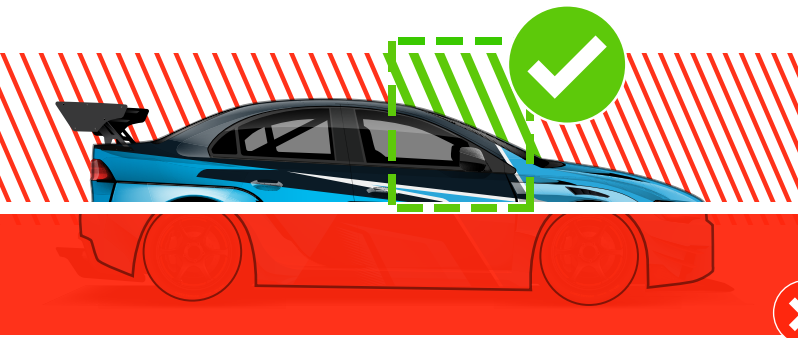
NOTICE D'INSTALLATION



1 INSTALLATION et FIXATION



Le Tracker Interactif doit être installé **OBLIGATOIREMENT** :




- ✓ à l'INTÉRIEUR de l'habitacle
- ✓ DEVANT et PARTIE HAUTE du véhicule
- ✓ FIXÉ sur l'arceau avec un collier de serrage
- ✓ Visser la platine de fixation sur la tableau de bord

INTERDICTION de le positionner

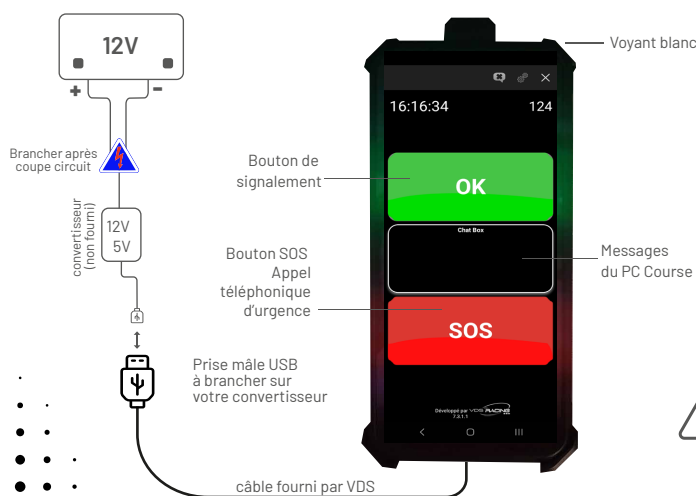
✗ sur le tunnel ✗ entre les sièges.



Il doit être facilement accessible et lisible pour le PILOTE et COPILOTE pour appuyer sur l'écran du Tracker Interactif en cas d'urgence



2 BRANCHEMENT & MISE EN MARCHÉ



Le Tracker Interactif vous est remis déjà en marche aux vérifications administratives. Il doit être branché et doit **RESTER ALLUMÉ TOUTE LA DURÉE** du Rallye.




Branchez le Tracker Interactif directement à votre alimentation USB avec le câble fourni. Un voyant **BLANC** s'allume au branchement



L'installation du Tracker Interactif dans la voiture de course est sous la responsabilité du concurrent qui devra s'assurer de la solidité de sa fixation dans l'habitacle et du bon fonctionnement du boîtier. En aucun cas VDS Racing ne pourrait être tenu responsable d'une sortie de route d'un concurrent ou tout autre incident en cas de chute du Tracker Interactif dans la voiture de compétition.

RESTITUTION

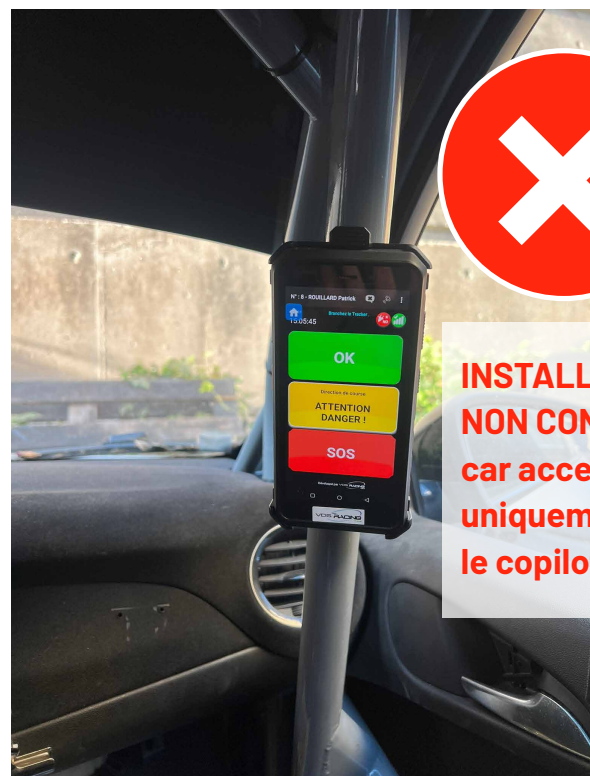



- À la fin du rallye restitution **OBLIGATOIRE** à l'entrée du parc fermé d'arrivée.
- En cas d'abandon : Retour au PC COURSE **UNIQUEMENT**



En cas exceptionnel et sous autorisation (tél. 07 68 88 27 57 - 06 95 64 61 76) le Tracker Interactif devra être renvoyé impérativement le lendemain du rallye. Par courrier à : VDS RACING - 6 place du Comte Raymond VI 30650 Rochefort du Gard

GÉOLOCALISATION

NOTICE D'INSTALLATION



**INSTALLATION
NON CONFORME
car accessible
uniquement par
le copilote.**

